

STROM

níček



STROMNÍČEK

Úvod

Milí čtenáři Stromníčku,

jsme velice rádi, že čtete náš sedmý díl časopisu. I naše redakce si myslí, že to je velký kus práce. Domníváme se také, že má hodně veliký smysl bavit ostatní lidi.



Tento díl by vás měl pobavit. Vylepšili jsme ho o různé aktivity: najdi rozdíly, luštění, omalovánky apod. Také jsme se domluvili, že vám budeme chystat časopis na různá témata.

I nadále budeme vydělané peníze posílat společnosti Share The Meal, kteří posílají do zemí ohrožených válkou nebo hladmorem jídlo pro ženy a děti.



Přejeme vám hodně zábavy při čtení

Vaši novináři: Ondra, Zuzka, Marky, Barča, Verča, Eli, Kačka a Maru.

(napsala Eliška Tenenková)

Tipy na knížky:)

Ahoj dnes si Stromníček řekl, že se s vámi podělí o jeho oblíbené knížky. Bavte se. Jo a nedivte se, Stromníček má vkus i na holčičí knížky... :)



Čarokrásné knihkupectví : Kámoškami napořád!

Popis: Dvě kamarádky, Lenka a Klárka se snaží zabránit odjezdu Lenky. Paní Sovová se jí snaží zvednout náladu společně s panem Králem a kocourem Gustafem. Do školy jim nastoupí učitelka, které má Klárka plné zuby.

Záleskautky: Kámošky až za hrob

Popis: Kamarádky April, Jo, Mal, Molly a Ripley začínají na táboře hory dobrodružství. Pletou náramky přátelství, hrají boje o vlajku ale netuší, že se les hemží nadpřirozenými schopnostmi.



Ema a její kouzelná zoo: Žárlivý Levhart

Popis: Prastrýček Horác vlastní záchranou stanici, neboli zoo. Emma a její opička Monty se snaží vysvětlit malému levhartovi, že sourozenec je nejlepší kámoš...

Deník Mimoňky : Příběhy netalentovaný pop hvězdy

Popis: Ve škole za pár týdnů začne Talentovaná soutěž a Nikky se snaží dávat skupinu dohromady. Jenže taky nesmí zapomenout na svou starou nepřítelkyni Mackenzii Hollisterovou, která se jí furt plete pod nohy.



Holky na WhatsAppu

Popis: Dvě nejlepší kamarádky si strašně rády píšou když nejsou vedle sebe. WhatsApp jim umožňuje i emotikony a povídají si o svých tajných věcech, však už jim dost lezou na nervy jejich problémy.

(Napsala Eliška Tenenková a Zuzka Blažková)

Vybarvi Ruženku



Princezno spanilá za keřem růží,
čekáš tu zakletá snad stovky let.

Trny tě chrání, rozervou kůži,
princové od hradu vrací se zpět.

Růženko šípková, tiše spíš v pokoji.
Na lůžku kamenném, co do zad studí,
krásný princ na koni přijede ve zbroji
a tebe polibkem ze spánku vzbudí.

Dumání

Pojďte si společně s rodiči přečíst vymyšlenou pohádku o tom, jak slavný spisovatel Karel Čapek dumal nad tím, jaký název by mohla mít jeho kniha.

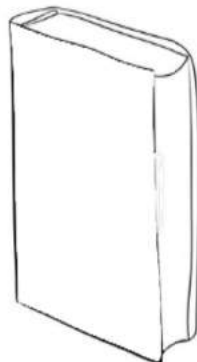



Bylo nebylo, před několika lety se v opuštěné krajině narodilo rodičům malé děťátko jménem Karel. To děťátko rostlo a rostlo, až bylo velké jako převeliký motýl. Až dospělo, začalo přemýšlet, čím by mohlo být než vyroste. Za několik týdnů na to přišlo a řeklo: „Budu spisovatel, budu si vymýšlet vlastní příběhy i pohádky pro dospělé a pro děti.“

Když Karlovi bylo 28 let, začal psát příběhy, aby si splnil svůj vlastní životní sen. Až napsal první kapitolu svého příběhu, maminka ho poslala na večeři a po večeři zase do postele. Ráno když se probudil, už byla na stole přichystaná snídaně. U snídaně přemýšlel a přemýšlel a najednou uviděl z okna holčičku od sousedů, jak skáče panáka. „Ano, už to mám! Bude se to jmenovat Dášenska.“ pravil Karel. A tak se radoval z toho, že už má pro knihu jméno.

Přišel do svého pokoje. V sedm hodin se začal chystat do práce. Když bylo hodně večer, maminka ho přivítala. Karel byl smutný, protože viděl jak se na mamčině obličejí skutálela slza. Maminka přišla ke Karlovi a řekla: „Karle, už nejsi dítě a já bych si přála, aby sis našel nevěstu, než odejdu do neznáma.“ Karel byl velmi smutný, ale poslechl, sbalil si věci a šel do světa. Cestou na něho číhaly překážky, ale těmi se snadno dostal až k hradu, kde žila krásná princezna Olga. Oba se do sebe zamilovali, měli po pár dnech svatbu. Také se jim narodilo děťátko jménem Libuška, a tak končí pohádka a jestli neumřeli tak žijí až dodnes.

Do bílé knihy můžete napsat jak by se vaše kniha jmenovala

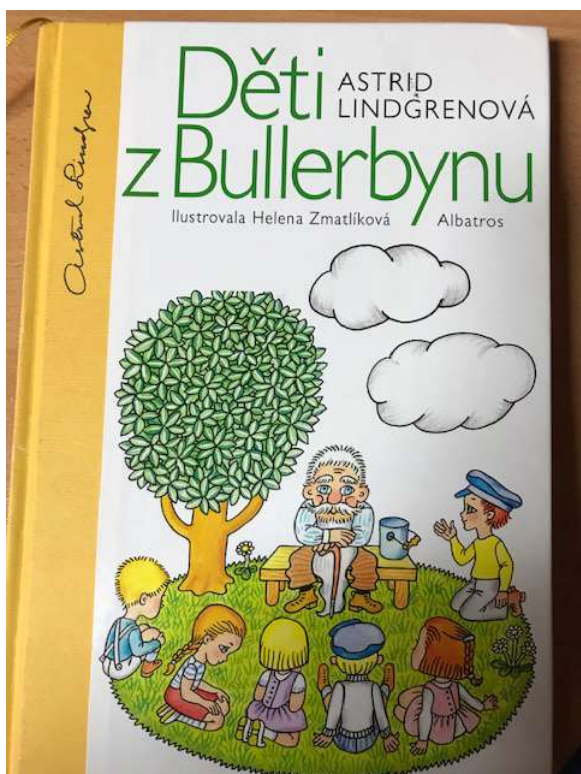
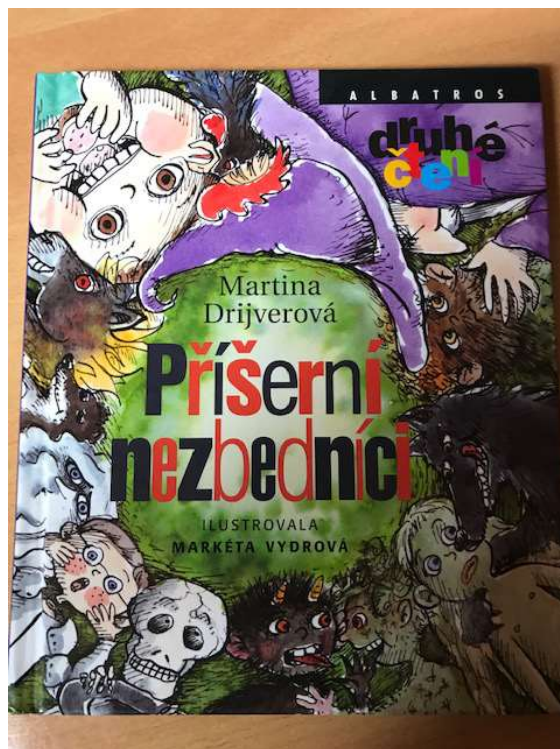


(napsala Markéta Toncrová)

Tipy na knížky pro kluky

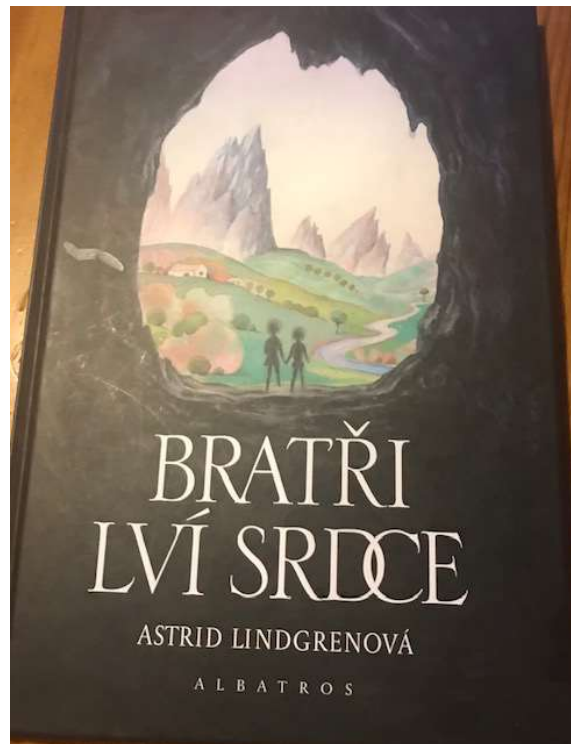
I kluci rádi čtou, věřte nevěřte, tyto zajímavé příběhy vás vtáhnou do světa fantazie a už nepustí.

V každé kapitole se objevují děti které neposlouchají a promění se v příšeru, když to napraví promění se zase v normální dítě.



Tato kniha je o životě šesti kamarádů Lisy, Anny, Brity, Ole, Bose a Lase. Ktělí žijí v malé švédské vesničce a zažívají dobrodružství.

Příběh o dvou bratřech, Jonatánovi a Karlovi, kteří se přenesli do jiné říše, ve které budou bojovat proti Tengilovi. Velice napínaví a strhující děj.



Kluk Tomáš dostane nové kolo a pojedou se svojí rodinou na vyjížd'žku. Pojedou okolo závodu a Tomáš se do něj přihlásí. Jste zvědaví, jak to dopadne? Přečtěte až do konce.



(napsal Ondřej Štěpánek)

KOUZELNÝ STROM ZÁZRAKŮ

Najdi sedm rozdílů (vytvořila Markéta Toncrová)



Luštění

Ahoj! Pojd'te si potrápit hlavičku hádankami.

Přeji hodně zábavy .

Pro Malé

Je to hladké, má to dvě ouška. Má dlouhý ocas a říká „Mňau“. Kdo je to? Je to_____.

Dělá to „ tik tak tik“ a ukazuje čas. Co je to? Jsou to _____.

Pro předškoláky/Školáci 1. a 2. třída

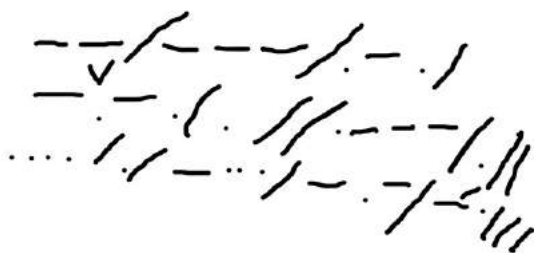
Zadání: škrtni první písmenko, druhé vynech a třetí zase škrtni. Pokračuj do konce slova.

- KLJACMSPWA
- CLŠAIBYUQŤ
- SHQRCNXEFK.

Školáci 3. a 4. třída

1. Rozluštěte Morseovu Abecedu. Písmeno se odděluje /, slovo //, věta///.

Písmeno	Kód	Pomocná slova	Písmeno	Kód	Pomocná slova
A	. -	akát	N	- .	národ
B	- . . .	blýskavice	O	----	ó náš pán
C	- . - .	cilovníci	P	. - - .	papírníci
D	- . .	dálava	Q	- - . -	kvílí orkán
E	.	erb	R	. - .	rarášek
F	. . - .	Filipíny	S	. . .	sobota
G	- - .	Grónská zem	T	-	tón
H	hrachovina	U	. . -	učený
CH	-----	chléb nám dává	V	. . . -	vyvolený
I	. . .	ibis	W	. - -	dvojté vé
J	. - - -	jasmín bílý	X	- . . -	Xénokratés
K	- . -	krákorá	Y	- . - -	Ýkar mává
L	. - . .	lupineček	Z	- - . .	zrádná žena
M	- -	mává			



Pro všechny

Zkuste vymyslet vlastní písmo/jazyk a pobavte své přátele . Vymýšlejte vlastní hádanky pro ostatní.

(napsala a připravila Eliška Tenenková)

Komiks

Doplň komiksové bubliny

Jupí už jsme u
knihovny...



Super už jsem
si vybrala





Našla jsem ?
_____.

Copak
asi najdu



Našla jsem ?
_____.





Děkujeme moc
Paní.



(Napsaly, nafotily a upravily Kačka Holečková a Eliška Tenenková.)

Karamelový pudink Doktora Proktora

Většina z vás asi knihu "Doktor Proktor a prdící prášek" nezná. Je o bláznivém a šíleném profesorovi, který se spřátelí s Lízou a Bulíkem. Dvěma nadšenými dětmi z jeho ulice. Společně zažívají spoustu dobrodružství. A doktor jim vyrábí půlmetrový karamelový pudink, který si dnes spolu vyrobíme.



Budete potřebovat

- $\frac{1}{2}$ litru mléka
- 4 lžíce třtinového cukru
- 1 pytlík prášku karamelového pudinku
- spoustu piškotů
- odměrku
- hrnec
- metličku



Jestli si chcete pudink trochu ozvlášnit dejte do něj 1 kávovou lžičku prdícího prášku.

Postup

1. Do odměrky nalijte půl litru mléka.
2. Do hrnce nasypete 4 lžíce cukru.
3. Cukr zahřívejte asi 5 minut a potom přidejte 4 lžíce vody. Vařte do zhoustnutí karamelu. Nemíchat!



4. Pak ke karamelu přilijte polovinu mléka a přiveďte k varu.
5. Do zbývající části mléka rozmíchejte pudinkový prášek.
6. Do vařícího mléka vlijte pudinkovou směs. Pořád míchejte a vařte ještě jednu minutu.
7. Nakonec karamelový pudink nalijte do formy a položte na vrch piškoty.
8. Po vychladnutí vyklopte na podložku.
9. Ozdobte podle vlastní chuti.



(Vyrobila Bára Filipová)

